

Kurzanleitung: Mit einem offenen Brainstorming starten – am besten basierend auf einer HMW-Fragestellung. Vor dem Brainstorming die wichtigsten Brainstorming-Regeln reflektieren, sodass alle die Spielregeln kennen.

Tipps & Tricks zum Template auf Toolbook-Seite: 151

Brainstorming-Regeln

Beachte die Brainstorming Regeln

#1 Kreatives Selbstvertrauen




#2 Quantität vor Qualität



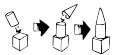
#3 Visuelle Ideen



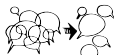
#4 Gesten einsetzen



#5 Auf Ideen anderer aufbauen



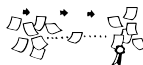
#6 Es redet immer nur einer



#7 Keine Vorurteile



#8 Weiter brainstormen



#9 Oft und früh scheitern



Brainstorming

Führe ein für die aktuelle Zielerreichung passendes Brainstorming durch.



„Wie könnten wir.....“

2

Clustern

Clustere nun die gefundenen Ideen



3

Erkenntnisse

Halte deine Erkenntnisse und geplanten nächsten Schritte fest.



Get a PDF
Premium Design
Thinking Template:

WWW.DT-TOOLBOOK.COM/SHOP